



গণপ্রজাতন্ত্রী বাংলাদেশ সরকার
মাধ্যমিক ও উচ্চ শিক্ষা অধিদপ্তর
বাংলাদেশ, ঢাকা।
প্রশিক্ষণ শাখা
www.dshe.gov.bd



নম্বর: ৩৭.০২.০০০০.১১০.৭১.০০১.২০.২০৭৪

২০ ফাল্গুন ১৪৩০ বঙ্গাব্দ
তারিখ: ০৪ মার্চ ২০২৪ খ্রিস্টাব্দ

অফিস আদেশ

মাধ্যমিক ও উচ্চ শিক্ষা অধিদপ্তরের ২০২৩-২৪ অর্থ বছরের ই-গভর্নেন্স ও উদ্ভাবন কর্মপরিকল্পনার ১.১.১ কর্মসম্পাদন সূচকে বর্ণিত উদ্ভাবনী ধারণা বাস্তবায়নের লক্ষ্যে এ অধিদপ্তরের সিটিজেন চার্টারভুক্ত “প্রশিক্ষণ প্রদান” সংক্রান্ত সেবাটি STMS (Smart Training Management System) ব্যবহারের মাধ্যমে প্রদানের সিদ্ধান্ত গৃহীত হয়েছে। উল্লেখ্য, stms.emis.gov.bd ওয়েব সাইটের মাধ্যমে সমুদয় কার্যক্রম সম্পন্ন হচ্ছে।

ফলে মাধ্যমিক ও উচ্চ শিক্ষা অধিদপ্তর এবং এর আওতাধীন প্রতিষ্ঠানসমূহকে STMS (Smart Training Management System) ব্যবহার করে প্রশিক্ষণ প্রদান সংক্রান্ত কার্যক্রম পরিচালনাসহ প্রশিক্ষণে আগ্রহী শিক্ষক/কর্মকর্তা/কর্মচারীগণকে আবেদন প্রেরণের জন্য অনুরোধ করা হল। STMS ব্যবহার নির্দেশিকা এসঙ্গে সংযুক্ত করা হল।

২। যথাযথ কর্তৃপক্ষের অনুমোদনক্রমে এ আদেশ জারি করা হল।

০৪-০৩-২০২৪

ড. মো: নাজমুল আহসান মুরাদ
সহকারী পরিচালক-২


নম্বর:

২০ ফাল্গুন ১৪৩০ বঙ্গাব্দ
তারিখ: ০৪ মার্চ ২০২৪ খ্রিস্টাব্দ

অবগতি ও প্রয়োজনীয় (প্রয়োজ্য ক্ষেত্রে) ব্যবস্থা গ্রহণের জন্য প্রেরণ করা হইল (জ্যেষ্ঠতার ক্রমানুসারে নয়):

- ১। পরিচালক, কলেজ ও প্রশাসন উইং, মাধ্যমিক ও উচ্চ শিক্ষা অধিদপ্তর;
- ২। পরিচালক, প্রশিক্ষণ উইং, মাধ্যমিক ও উচ্চ শিক্ষা অধিদপ্তর;
- ৩। পরিচালক, মাধ্যমিক উইং, মাধ্যমিক ও উচ্চ শিক্ষা অধিদপ্তর;
- ৪। পরিচালক, পরিকল্পনা ও উন্নয়ন উইং, মাধ্যমিক ও উচ্চ শিক্ষা অধিদপ্তর;
- ৫। পরিচালক, মনিটরিং এন্ড ইভালুয়েশন উইং, মাধ্যমিক ও উচ্চ শিক্ষা অধিদপ্তর;
- ৬। পরিচালক, ফিন্যান্স এন্ড প্রকিউরমেন্ট উইং, মাধ্যমিক ও উচ্চ শিক্ষা অধিদপ্তর;
- ৭। যুগ্মসচিব (অতিরিক্ত দায়িত্ব), পারফরমেন্স, উদ্ভাবন ও সেবা উন্নয়ন অধিশাখা, মাধ্যমিক ও উচ্চ শিক্ষা বিভাগ;
- ৮। আঞ্চলিক পরিচালক, মাধ্যমিক ও উচ্চ শিক্ষা (সকল অঞ্চল);
- ৯। অধ্যক্ষ, সরকারি কলেজ (সকল);
- ১০। উপপরিচালক, মাধ্যমিক ও উচ্চ শিক্ষা (সকল অঞ্চল);
- ১১। সিনিয়র সিস্টেম এনালিস্ট, ই. এম. আই. এস সেল, মাধ্যমিক ও উচ্চ শিক্ষা অধিদপ্তর;
- ১২। অধ্যক্ষ, বেসরকারি কলেজ (সকল);
- ১৩। জেলা শিক্ষা কর্মকর্তা (সকল);
- ১৪। প্রধান শিক্ষক, মাধ্যমিক বিদ্যালয় (সকল) এবং
- ১৫। পিএ টু মহাপরিচালক, মহাপরিচালকের দপ্তর, মাধ্যমিক ও উচ্চ শিক্ষা অধিদপ্তর।





০৪-০৩-২০২৪

ড. মো: নাজমুল আহসান মুরাদ
সহকারী পরিচালক-২

Table of Contents

1. Home Page	3
1.1 DSHE.....	6
1.2 Madrasa	12
1.3 Technical.....	14



1. Home Page

STMS - এ লগইন করার জন্যে আপনাকে নিচের লিঙ্কে প্রবেশ করবে হবে :

STMS লিঙ্ক - <http://stms.emis.gov.bd>

লিঙ্ক টাইপ করলে নিচের হোম পেইজটি দেখতে পাবেন।



Figure 1.0.1: Figure of Home Page

Homepage এ [Notice](#) বাটন ক্লিক করুন। নিচের নোটিশ পেইজটি দেখতে পাবেন।

#	Title	Corresponding DSHE URL	Download	Created At	Status	Action
1	প্রকল্প ব্যবস্থাপনা বিষয়ক প্রশিক্ষণের জন্য বিজ্ঞপ্তি	//www.dshe.gov.bd		01/18/2023	Not Accepting Applications at the moment	Closed for applications
2	Call for training in Test Course	//www.google.com		05/11/2023	Not Accepting Applications at the moment	Closed for applications
3	New Notice	//www.google.com		05/16/2023	Not Accepting Applications at the moment	Closed for applications
4	Call to join DDC ict	//www.google.com		05/17/2023	Not Accepting Applications at the moment	Closed for applications
5	Final Test Notice	//www.google.com		06/07/2023	Not Accepting Applications at the moment	Closed for applications

Figure 1.0.2: Figure of Notices Page

Notices পেইজে Course Title, Corresponding DSHE URL, Download, Created At এবং Status এটাবিল দেখা যাবে।

Notice Title এ নোটিশের টাইটেল নাম দেয়া থাকবে।

Corresponding DSHE URL এ লিঙ্ক দেখা যাবে। লিঙ্ক ক্লিক করলে URL লিঙ্কে চলে যাবে। এই লিঙ্কটি নোটিশ যেই ওয়েবসাইট থেকে পাবলিশ করা হয়েছে তা নির্দেশ করে।

Download এ নোটিশ ফাইলটি ডাউনলোড করার জন্যে ফাইলে ক্লিক করুন।

#	Title	Corresponding DSHE URL	Download	Created At	Status	Action
1	প্রকল্প ব্যবস্থাপনা বিষয়ক প্রশিক্ষণের জন্য বিজ্ঞপ্তি	//www.dshe.gov.bd		01/18/2023	Not Accepting Applications at the moment	Closed for applications
2	Call for training in Test Course	//www.google.com		05/11/2023	Not Accepting Applications at the moment	Closed for applications
3	New Notice	//www.google.com		05/16/2023	Not Accepting Applications at the moment	Closed for applications
4	Call to join DDC ict	//www.google.com		05/17/2023	Not Accepting Applications at the moment	Closed for applications
5	Final Test Notice	//www.google.com		06/07/2023	Not Accepting Applications at the moment	Closed for applications
6	Call for STMS Software Review Workshop	http://www.dshe.gov.bd/site/view/notices		09/04/2023	Not Accepting Applications at the moment	Closed for applications
7	Notice for joining in Final Module Testing of STMS-1	https://dshe.gov.bd/site/view/notices		09/22/2023	Not Accepting Applications at the moment	Closed for applications
8	Call for application for STMS Final Simulation	dshe.gov.bd		09/22/2023	Accepting Applications	

Figure 1.0.3: Figure of File download Page

ফাইলটি ডাউনলোড হয়ে যাবে। নিচের পেইজটি দেখতে পাবেন।

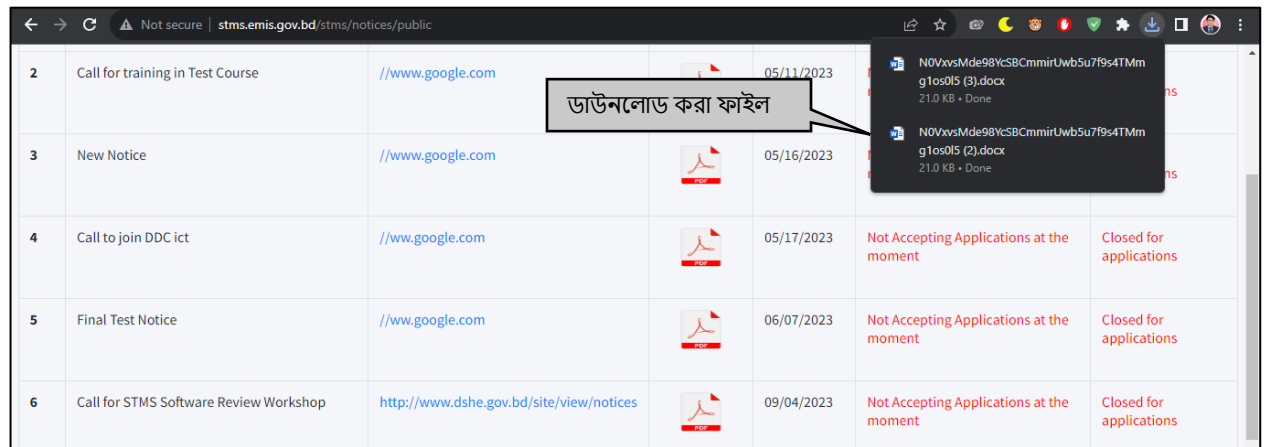



Figure 1.0.4: Figure of Downloaded File

Status এ যেসব নোটিশে আপ্লাই করা যাবে সেখানে Accepting Application লেখা দেওয়া থাকবে।

Not Accepting Applications at the moment লেখা Status এ থাকলে সেই নোটিশ টিতে আপ্লাই করা যাবে না।

Closed for applications লেখা থাকলে সেই নোটিশ টিতে আপ্লাই করা যাবে না।

Accepting Applications স্ট্যাটাসে লেখা থাকলে সেখানে আপ্লাই করা যাবে।

 বাটনে ক্লিক করুন।








5	Final Test Notice	//www.google.com		06/07/2023	Not Accepting Applications at the moment	Closed for applications
6	Call for STMS Software Review Workshop	http://www.dshe.gov.bd/site/view/notices		09/04/2023	Not Accepting Applications at the moment	Closed for applications
7	Notice for joining in Final Module Testing of STMS-1	https://dshe.gov.bd/site/view/notices		09/22/2023	Not Accepting Applications at the moment	Closed for applications
8	Call for application for STMS Final Simulation D	dshe.gov.bd		09/22/2023	Accepting Applications	
9	Call for application	https://dshe.gov.bd/site/training		09/22/2023	Not Accepting Applications at the moment	Closed for applications
10	Call for application for Advanced STMS Final Simulation D	dshe.gov.bd		09/22/2023	Not Accepting Applications at the moment	Closed for applications


Showing 1 to 10 of 14 entries

Previous **1** 2 Next

Figure 1.0.5: Figure of Apply Page


নিচের Apply পেইজটি দেখা যাবে।

5	Final Test Notice	//www.google.com		06/07/2023	Not Accepting Applications at the moment	Closed for applications
6	Call for STMS Software Review Workshop	http://www.dshe.gov.bd/site/view/notices		09/04/2023	Not Accepting Applications at the moment	Closed for applications
7	Notice for joining in Final Module Testing of STMS-1	https://dshe.gov.bd/site/view/notices		09/22/2023	Not Accepting Applications at the moment	Closed for applications
8	Call for application for STMS Final Simulation D	dshe.gov.bd		09/22/2023	Accepting Applications	
9	Call for application	https://dshe.gov.bd/site/training		09/22/2023	Not Accepting Applications at the moment	Closed for applications
10	Call for application for Advanced STMS Final Simulation D	dshe.gov.bd		09/22/2023	Not Accepting Applications at the moment	Closed for applications

 Apply

Select Institute Category :

DSHE

 Proceed


 Close

Figure 1.0.6: Figure of Institute Category Page

Select Institute Category সিলেক্ট করুন। এখানে DSHE, Madrasa এবং Technical ক্যাটেগরি টাইপ ইন্সটিটিউট সিলেক্ট করতে হবে।

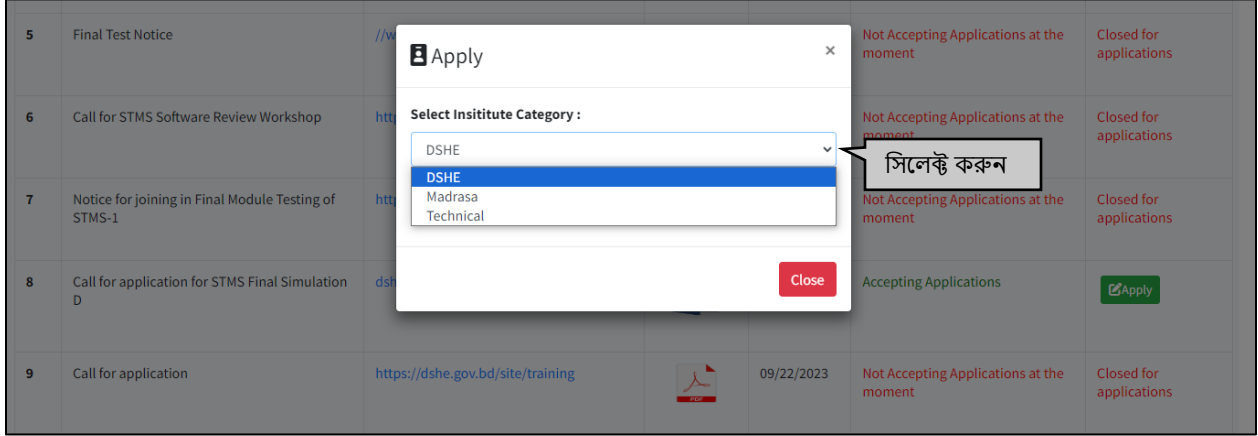


Figure 1.0.7: Figure of Institute Category Selection Page

1.1 DSHE

DSHE সিলেক্ট করে  বাটন ক্লিক করুন।

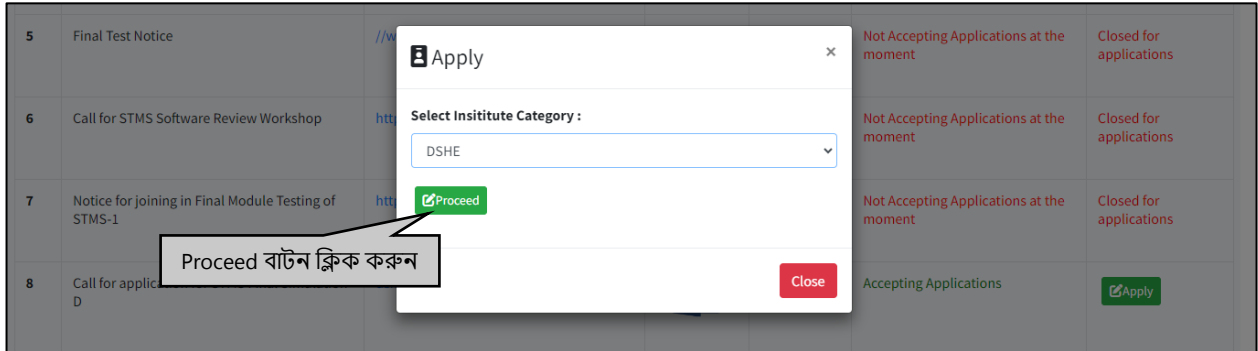



Figure 1.1.1: Figure of DSHE Page

নিচের পেইজটি দেখতে পাবেন।

ট্রেইনিদের PDS ID টাইপ করতে হবে। পিডিএস আইডি অনুযায়ী Date of birth সিলেক্ট/টাইপ করুন।

 বাটনে ক্লিক করুন।

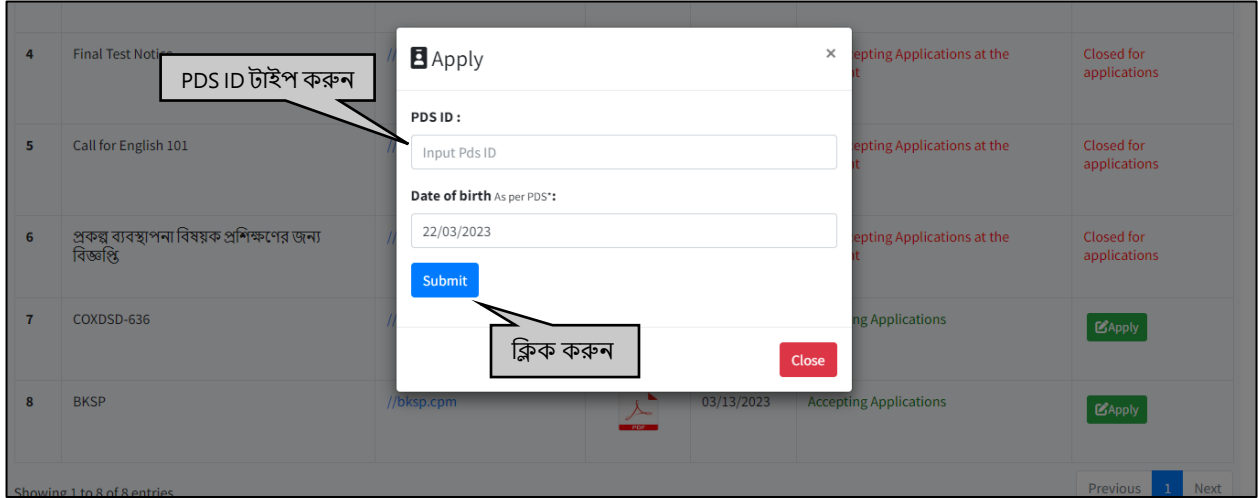


Figure 1.1.2: Figure of Apply Page

নিচের Congratulations! পেইজে চলে যাবে। **Proceed** বাটনে ক্লিক করুন। বন্ধ করতে চাইলে **Close** বাটন ক্লিক করুন।

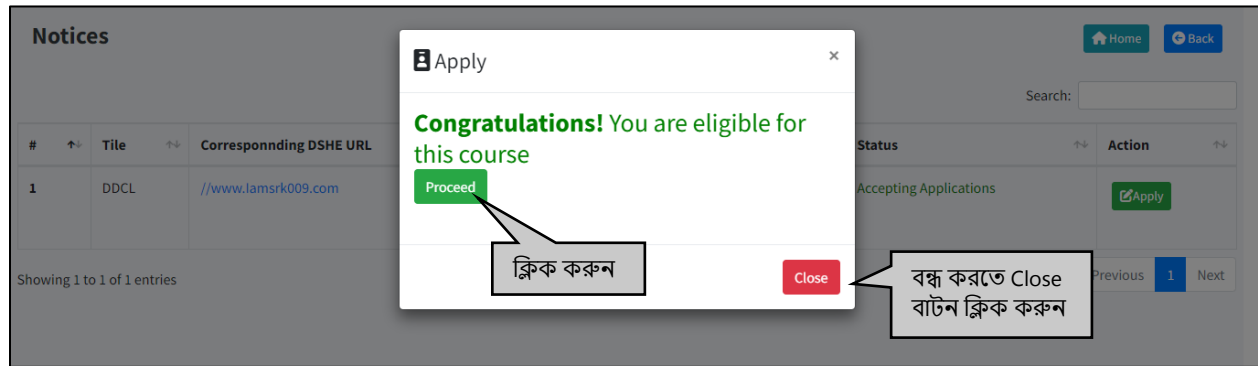


Figure 1.1.3: Figure of Proceed Notification Page

নিচের Application Proceed পেইজে চলে যাবে।

এখানে Applicant Name, Designation, Institute Name, Subject এবং Subject (NCF) ফিল্ড দেয়া থাকবে।

Email এবং Contact Number ফিল্ডটি দেয়া থাকবে।

Do you belong to any small ethnic group? এ আর্প্লিকেন্ট ক্ষুদ্র জাতিগোষ্ঠী হলে Yes/No সিলেক্ট করুন।

Are you a person with special need? এ আর্প্লিকেন্ট বিশেষ চাহিদা সম্পন্ন ব্যক্তি হলে Yes/No সিলেক্ট করতে হবে।

Applicant Information Update/ Application proceed Home Back

Applicant Name

Designation

Institute Name

Subject

Subject (NCF)

Email

Contact Number

Do you belong to any small ethnic group?

Are you a person with special need?

Do you want to bring children?

Upload Approval *
 No file chosen

N.B: Application will be queued for approval and review.

Figure 1.1.4: Figure of Application Proceed Page

Do you want to bring children? এ আপ্লিকেন্ট যদি ট্রেনিং এ সন্তান কে নিয়ে আসতে চান তাহলে Yes/No সিলেক্ট করতে হবে। Yes সিলেক্ট করলে নিচের পেইজটি দেখতে পাবেন। **How many children do you want to bring** এ আপ্লিকেন্ট ট্রেনিং যে কয়জন সন্তান কে নিয়ে আসতে চান তা সিলেক্ট করতে হবে।

Do you want to bring children?

How many children do you want to bring

Upload Approval *
 No file chosen

Figure 1.1.5: Figure of Bringing Children Page

Upload Approval এ রেড * দেখা যাবে। এখানে Applicant এর প্রতিষ্ঠান প্রধানের অনুমতি পত্র অবশ্যই Choose File এ গিয়ে Choose করতে হবে।

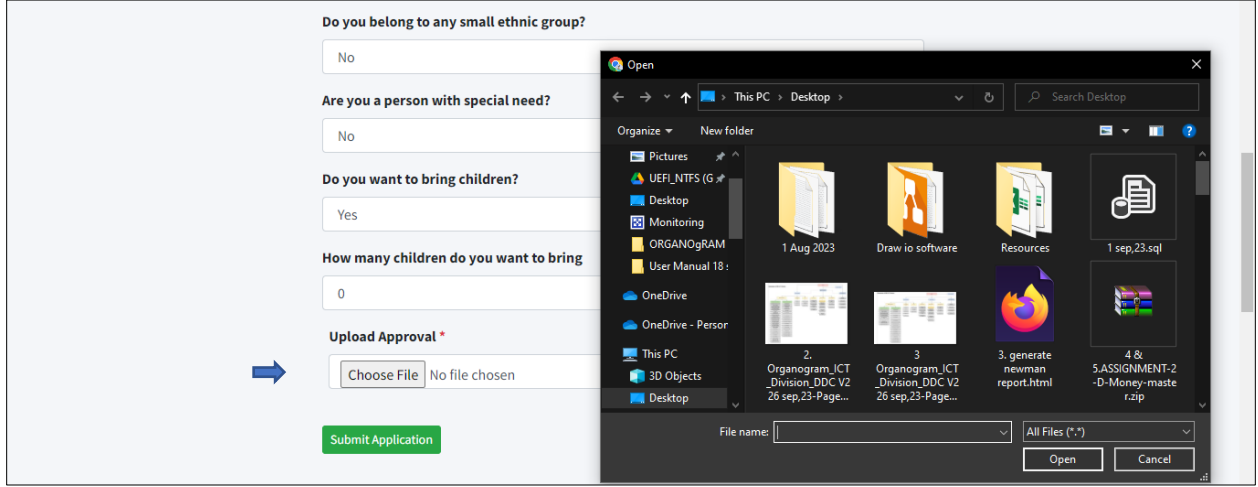


Figure 1.1.6: Figure of Upload Approval Page

Submit Application বাটন ক্লিক করলে Applicant Information Update হয়ে যাবে।

Email এবং Contact Number পরিবর্তন করতে চাইলে Upload NID তে রেড * দেখা যাবে। তখন Upload Id তে অবশ্যই Choose File এ গিয়ে আইডি Choose করতে হবে।

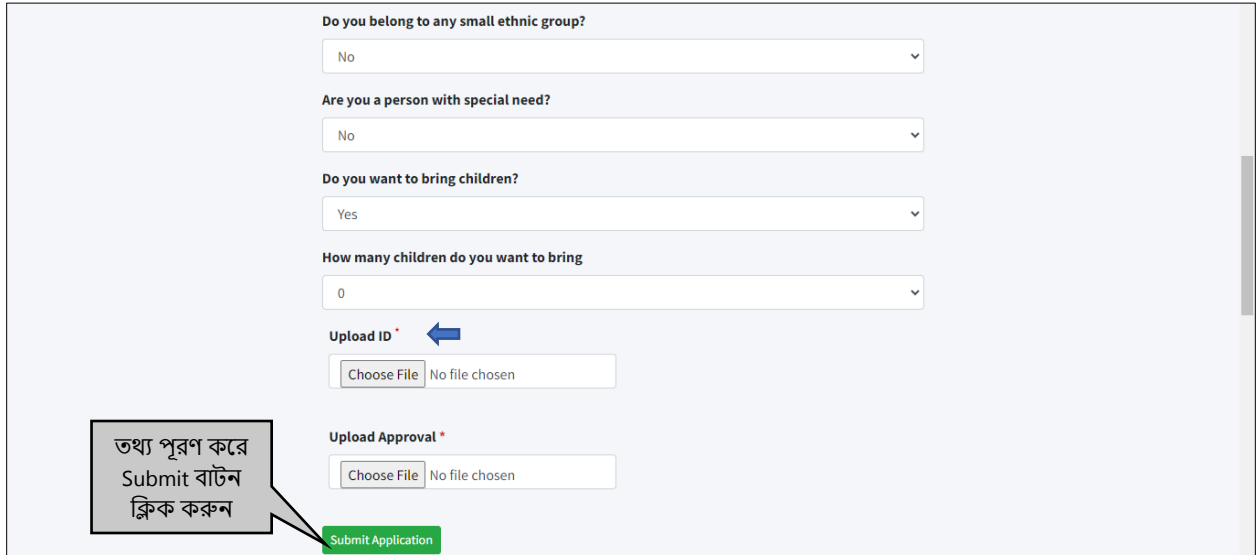


Figure 1.1.7: Red Alert for Upload ID

Submit Application বাটন ক্লিক করলে Applicant Information সাবমিট হয়ে যাবে।

নিচের Submitted নোটিফিকেশন পেইজটি দেখা যাবে।

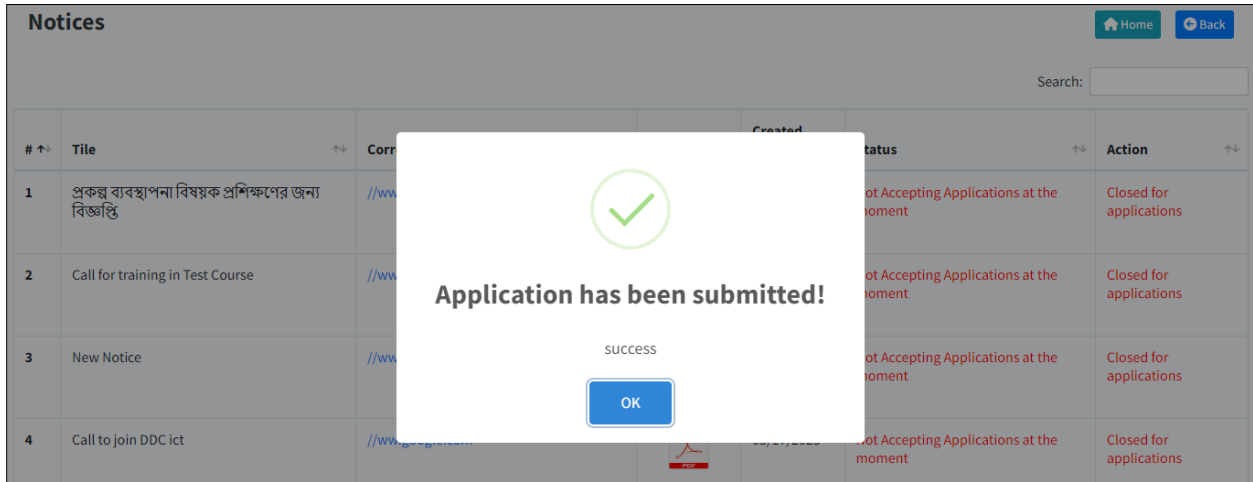


Figure 1.1.8: Figure of Submitted Notification

[Home](#) অথবা [Back](#) বাটন ক্লিক করলে হোম পেইজে চলে যাবে।

পূর্বে ব্যবহার করা PDS ID টাইপ করে [Submit](#) বাটন ক্লিক করলে নিচের Disregarded নোটিফিকেশন পেইজটি দেখতে পাবেন।

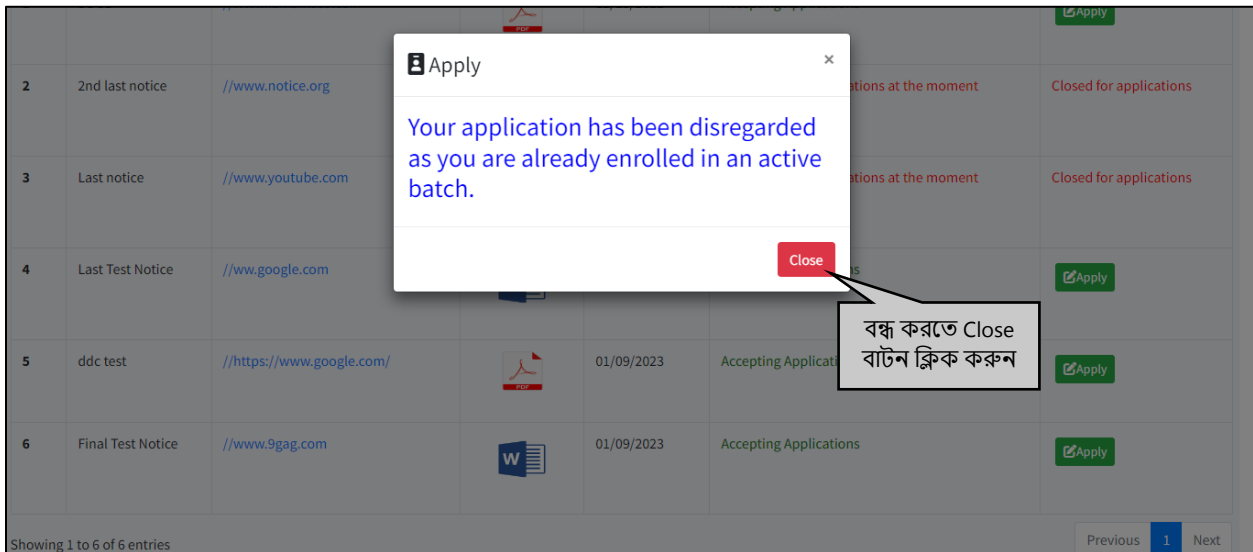


Figure 1.1.9: Disregarded Notification Page

Invalid PDS ID টাইপ করে [Submit](#) বাটন ক্লিক করলে নিচের Invalid নোটিফিকেশন পেইজটি দেখতে পাবেন।

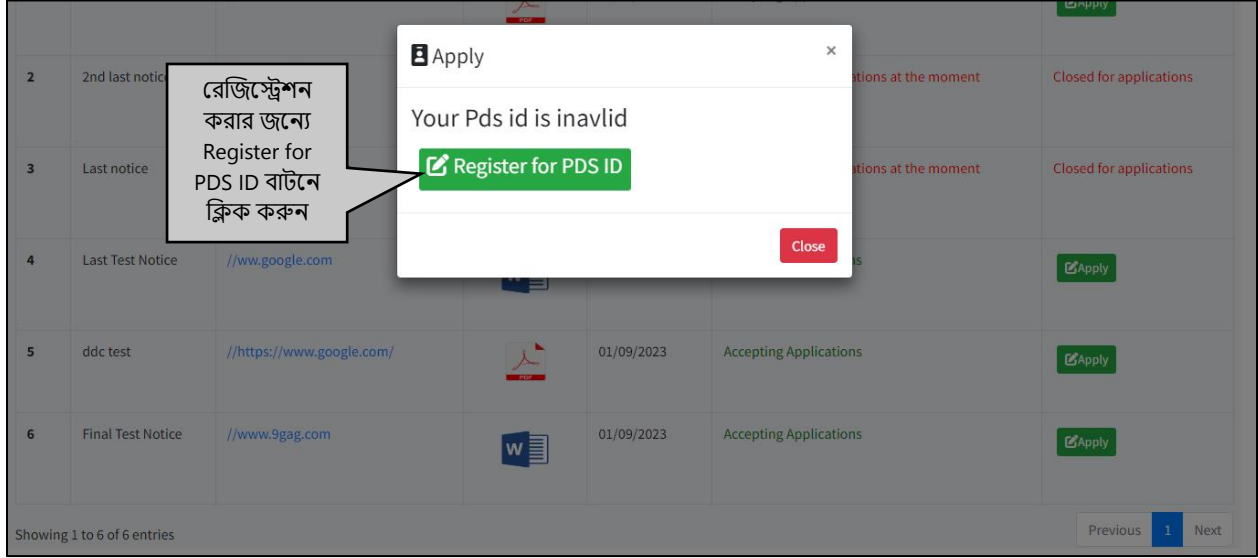


Figure 1.1.10: Invalid Notification Page

[Register for PDS ID](#) বাটন ক্লিক করুন। নিচের পেইজটি দেখতে পাবেন।



Figure 1.1.11:Registration Page

এই পেইজে গিয়ে PDS ID রেজিস্ট্রেশন করা যাবে।

1.2 Madrasa

Madrasa সিলেক্ট করে  বাটন ক্লিক করুন।

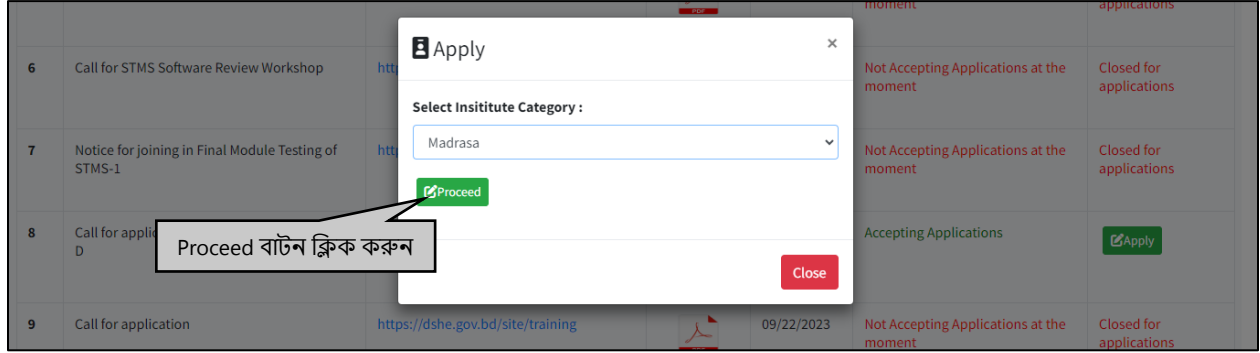


Figure 1.2.1: Figure of Madrasa Selection Page

নিচের পেইজটি দেখতে পাবেন।

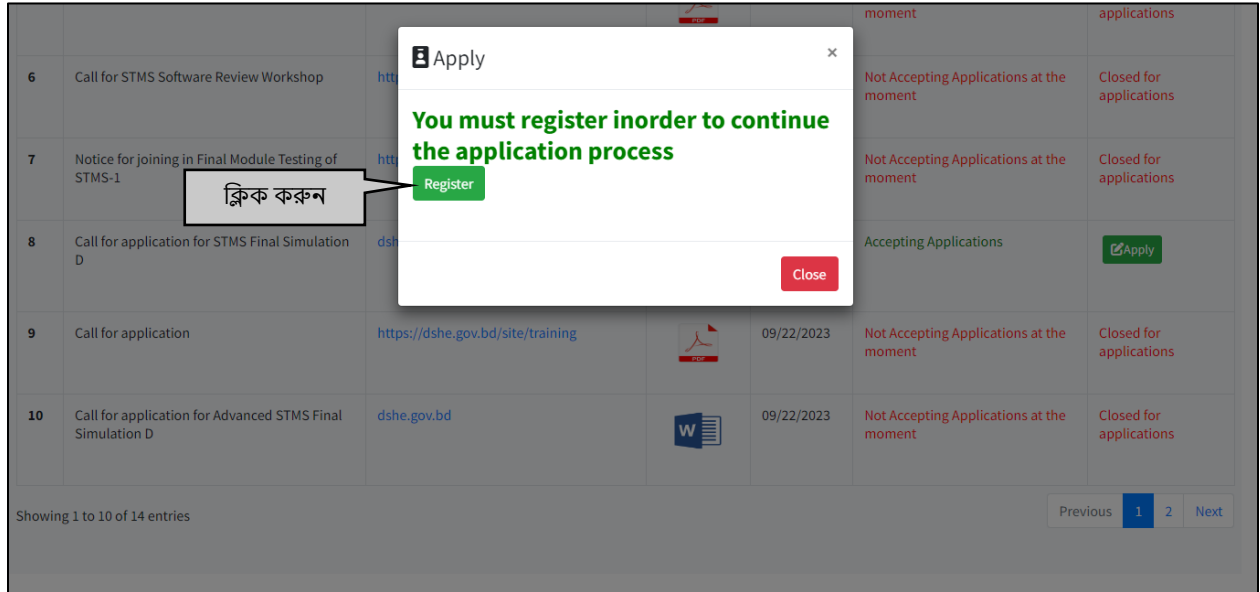




Figure 1.2.2: Figure of Madrasa Registration Page

 বাটন ক্লিক করুন। নিচের পেইজটি দেখতে পাবেন।

এখানে সকল তথ্য পূরণ করে  বাটন ক্লিক করলে Applicant Information সাবমিট হয়ে যাবে।

Registration Form Home Back

Index no:

Full Name

Email

NID Number

Phone Number

Date of Birth

Institute EIIN:

Institute Department

Designation

Subject

Subject old

Subject ncf

Gender

Are you a teacher

Are you MPO registered

তথ্য পূরণ করে
 Submit বাটন
 ক্লিক করুন

Figure 1.3.3: Figure of Technical Registration Form

1.3 Technical

Technical সিলেক্ট করে  বাটন ক্লিক করুন।

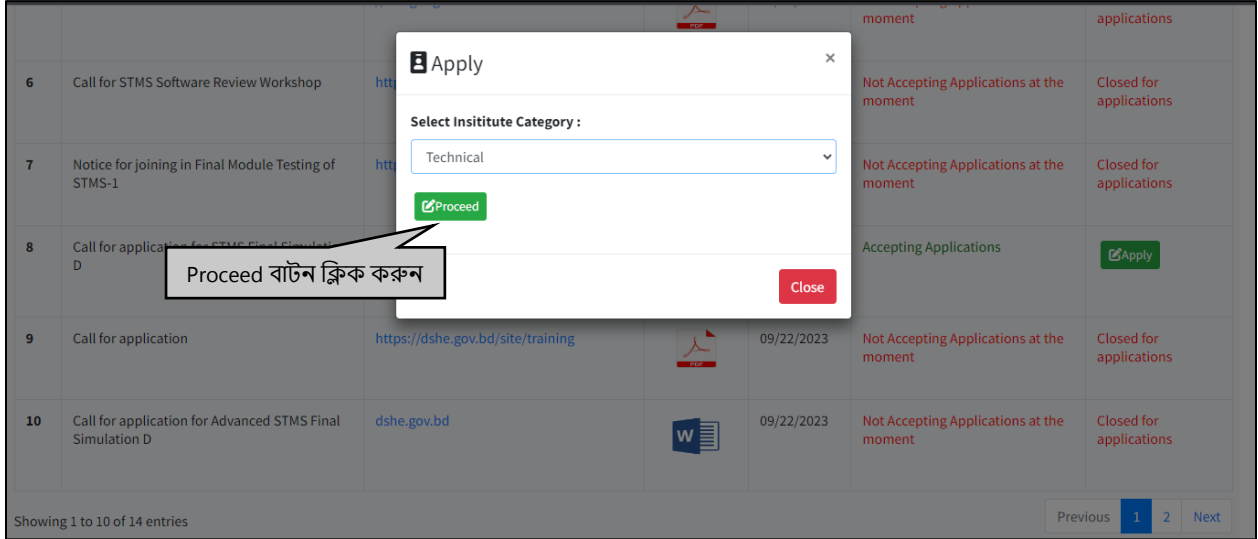


Figure 1.3.1: Figure of Technical Selection Page

নিচের পেইজটি দেখতে পাবেন।

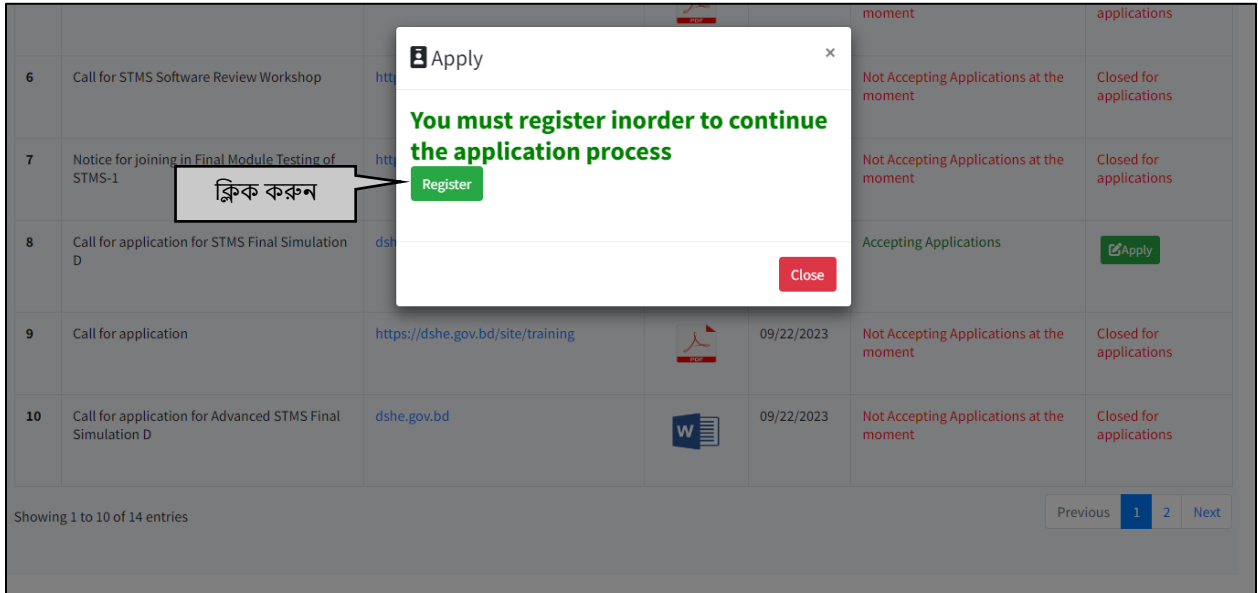



Figure 1.3.2: Figure of Technical Registration Page

 বাটন ক্লিক করুন। নিচের পেইজটি দেখতে পাবেন।

এখানে সকল তথ্য পূরণ করে  বাটন ক্লিক করলে Applicant Information সাবমিট হয়ে যাবে।

Registration Form Home Back

Index no:

Full Name

Email

NID Number

Phone Number

Date of Birth

Institute EIIN:

Institute Department

Designation

Subject

Subject old

Subject ncf

Gender

Are you a teacher

Are you MPO registered

তথ্য পূরণ করে
 Submit বাটন
 ক্লিক করুন

Figure 1.3.3: Figure of Technical Registration Form